



3CG9012

主要参数 MAIN CHARACTERISTICS

I_C	-500mA
V_{CEO}	-20V
P_C	625mW


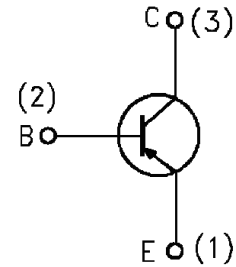
用途

- 高频开关电源
- 高频功率变换
- 一般功率放大电路

APPLICATIONS

- High frequency switching power supply
- High frequency power transform
- Commonly power amplifier circuit

封装 Package



TO-92

产品特性

- 硅外延
- 高开关速度
- 与 3DG9013 互补
- 环保 (RoHS) 产品

FEATURES

- Epitaxial silicon
- High switching speed
- Complementary to 3DG9013
- RoHS product

订货信息 ORDER MESSAGE

订货型号 Order codes	印 记 Marking	无卤素 Halogen Free	封 装 Package	包 装 Packaging
3CG9012-O-T-N-C	9012	否 NO	TO-92	袋装 Bag
3CG9012-O-T-N-A	9012	否 NO	TO-92	编带 Brede



**绝对最大额定值 ABSOLUTE RATINGS (T_C=25℃)**

项 目 Parameter	符 号 Symbol	数 值 Value	单 位 Unit	
集电极—基极直流电压	Collector- Base Voltage (I _E =0)	V _{CB0}	-40	V
集电极—发射极直流电压	Collector- Emitter Voltage (I _B =0)	V _{CEO}	-20	V
发射极—基极直流电压	Emitter-Base Voltage (I _C =0)	V _{EBO}	-5	V
最大集电极直流电流	Collector Current (DC)	I _C	-500	mA
最大集电极耗散功率	Total Dissipation (TO-92)	P _C	625	mW
最高结温	Junction Temperature	T _j	150	℃
贮存温度	Storage Temperature	T _{stg}	-55~+150	℃

电特性 ELECTRICAL CHARACTERISTIC

项 目 Parameter	测试条件 Tests conditions	最小值 Value(min)	典型值 Value(typ)	最大值 Value(max)	单 位 Unit
V(BR) _{CB0}	I _C =-100uA, I _E =0	-40	-	-	V
V(BR) _{CEO}	I _C =-1mA, I _B =0	-20	-	-	V
V(BR) _{EBO}	I _E =-100uA, I _C =0	-5	-	-	V
I _{CB0}	V _{CB} =-25V, I _E =0	-	-	-50	nA
I _{EBO}	V _{EB} =-3V, I _C =0	-	-	-50	nA
hFE	V _{CE} =-1V, I _C =-50mA	80	170	270	
	V _{CE} =-1V, I _C =-500mA	40			
V _{CE(sat)}	I _C =-500mA, I _B =-50mA	-	-0.4	-0.6	V
V _{BE(sat)}	I _C =-500mA, I _B =-50mA	-	-1.0	-1.2	V
f _T	V _{CE} =-5V, I _C =-10mA	100	-	-	MHz

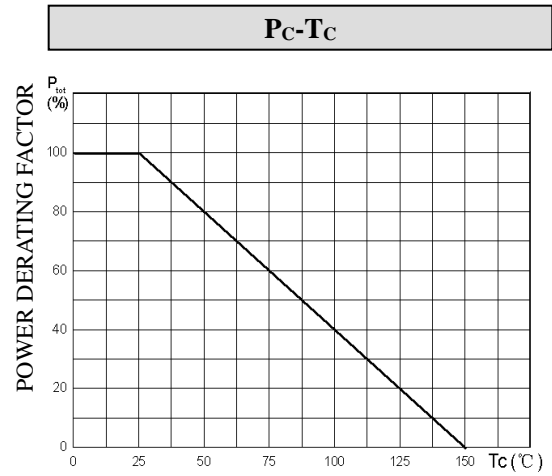
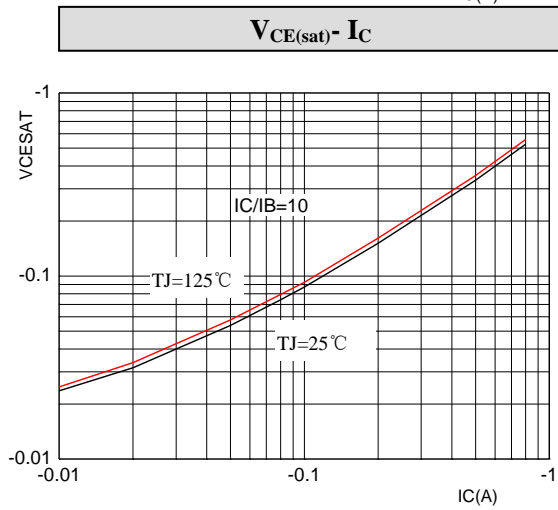
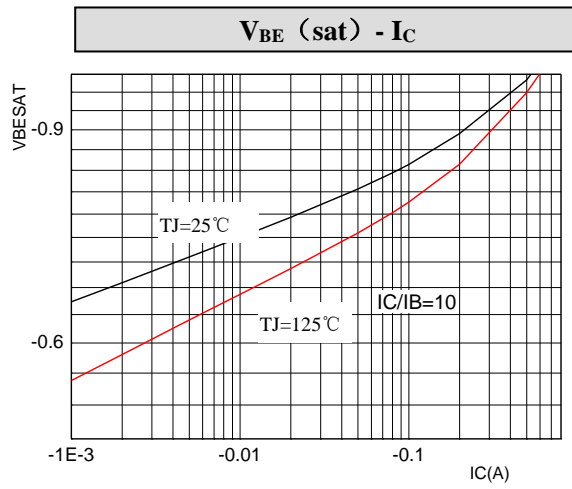
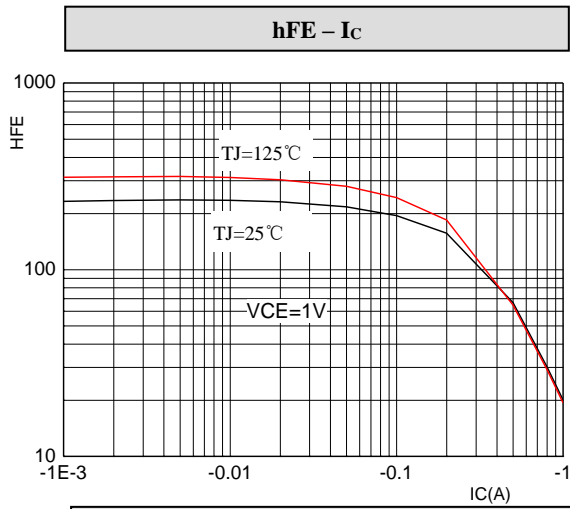
热特性 THERMAL CHARACTERISTIC

项 目 Parameter	符 号 Symbol	最小值 Value(min)	最大值 Value(max)	单 位 Unit
结到环境的热阻 TO-92 Thermal Resistance Junction Ambient TO-92	R _{th(j-a)}	-	200	℃/W





特征曲线 ELECTRICAL CHARACTERISTICS (curves)

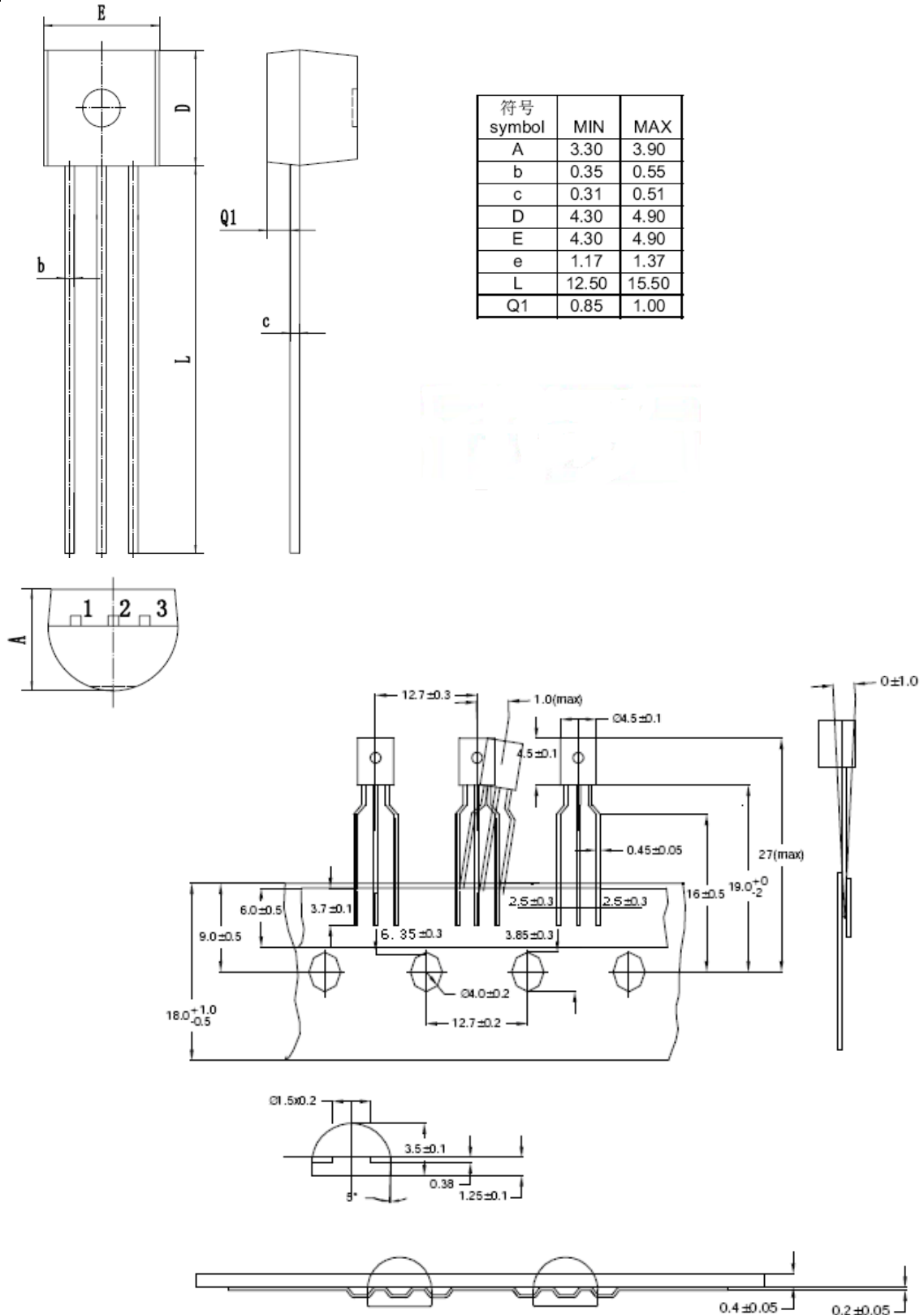




外形尺寸 PACKAGE MECHANICAL DATA

TO-92

单位 Unit : mm



**注意事项**

1. 吉林华微电子股份有限公司的产品销售分为直销和销售代理，无论哪种方式，订货时请与公司核实。
2. 购买时请认清公司商标，如有疑问请与公司本部联系。
3. 在电路设计时请不要超过器件的绝对最大额定值，否则会影响整机的可靠性。
4. 本说明书如有版本变更不另外告知。

NOTE

1. Jilin Sino-microelectronics co., Ltd sales its product either through direct sales or sales agent , thus, for customers, when ordering , please check with our company.
2. We strongly recommend customers check carefully on the trademark when buying our product, if there is any question, please don't be hesitate to contact us.
3. Please do not exceed the absolute maximum ratings of the device when circuit designing.
4. Jilin Sino-microelectronics co., Ltd reserves the right to make changes in this. specification sheet and is subject to change without prior notice.

联系方式**吉林华微电子股份有限公司**

公司地址：吉林省吉林市深圳街 99 号

邮编：132013

总机：86-432-64678411

传真：86-432-64665812

网址：www.hwdz.com.cn**市场营销部**

地址：吉林省吉林市深圳街 99 号

邮编：132013

电话：86-432-64675588

64675688

64678411

传真：86-432-64671533

CONTACT**JILIN SINO-MICROELECTRONICS CO., LTD.**

ADD: No.99 Shenzhen Street, Jilin City, Jilin Province, China.

Post Code: 132013

Tel: 86-432-64678411

Fax: 86-432-64665812

Web Site: www.hwdz.com.cn**MARKET DEPARTMENT**

ADD: No.99 Shenzhen Street, Jilin City, Jilin Province, China.

Post Code: 132013

Tel: 86-432-64675588

64675688

64678411

Fax: 86-432-64671533

附录 (Appendix) : 修订记录 (Revision History)

日期 Date	旧版本 Last Rev.	新版本 New Rev.	修订内容 Description of Changes
2015-4-30		201504A	新版本

